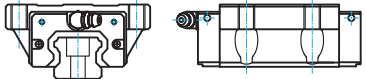
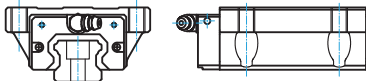
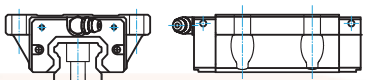
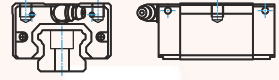
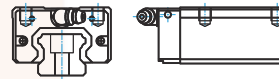
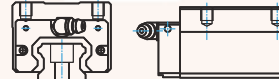
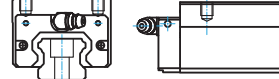
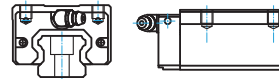
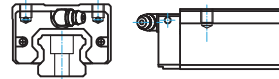


1. LM Guide의 분류

구분	정도등급	규격	형상	특징	페이지
플랜지형	N (표준재고) H (표준재고) P (주문) SP (주문) UP (주문)	TRH-FN		<ul style="list-style-type: none"> 표준형 플랜지 타입 상, 하부 방향 취부가능 -하부취부 시 탭의 내경보다 작은 볼트 사용 	P.21
		TRH-FE		<ul style="list-style-type: none"> 표준형 플랜지의 롱타입 상, 하부 방향 취부가능 -하부취부 시 탭의 내경보다 작은 볼트 사용 	P.21
		TRS-FN		<ul style="list-style-type: none"> TRH-FN 보다 높이가 낮은 플랜지 타입 하부취부용 	P.27
블록형	N (표준재고) H (표준재고) P (주문) SP (주문) UP (주문)	TRS-VS		<ul style="list-style-type: none"> 높이가 낮은 블록형 짧은 타입 	P.25
		TRS-VN		<ul style="list-style-type: none"> 높이가 낮은 블록형 타입 	P.25
		TRH-VN		<ul style="list-style-type: none"> 높이가 높은 블록형 타입 	P.23
		TRH-VE		<ul style="list-style-type: none"> 높이가 높은 블록형 타입 TRH-VN 의 롱타입 	P.23
		TRC-VL		<ul style="list-style-type: none"> 길이를 늘이고 높이를 낮춘 새로운 타입 	P.29
		TRC-VE		<ul style="list-style-type: none"> 길이를 늘이고 높이를 낮춘 새로운 타입 TRC-VL 의 롱타입 	P.29