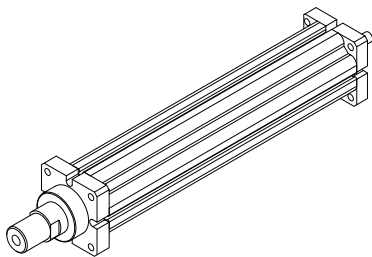
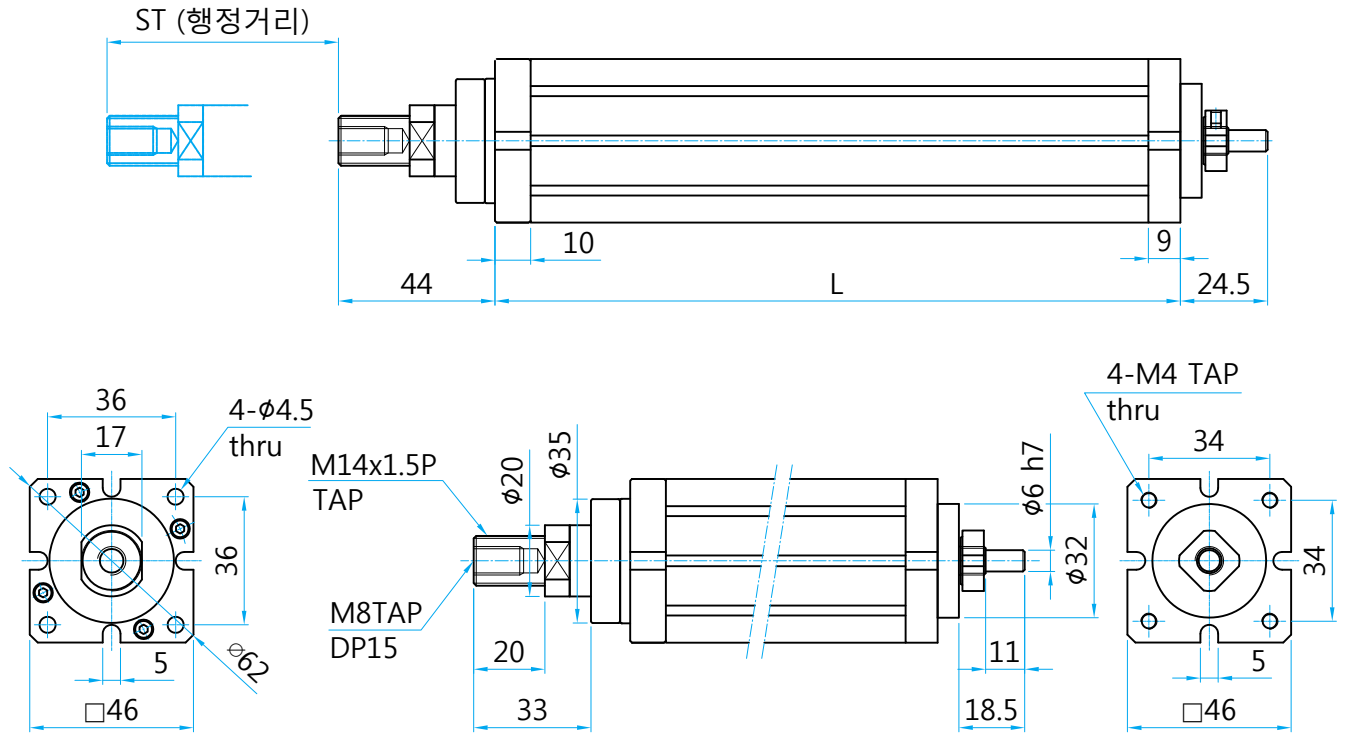


DEC046-B

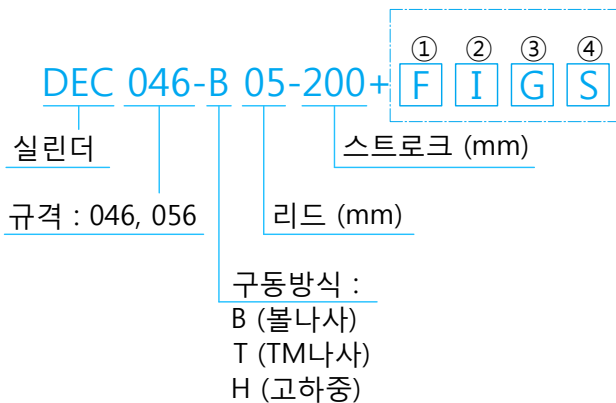


구동부 제원	
구동부	정밀 전조 φ12 볼나사
리드	5 mm
최대허용하중	30 kgf
반복위치결정정도	± 0.01 mm

◆연삭 볼나사 타입도 가능합니다.

내용	unit	ST (행정거리)					
		50	100	150	200	250	300
L (본체길이)	mm	174	224	274	324	374	424
최대 허용회전수	rpm	3000	3000	3000	3000	3000	3000
무게	kg	1.1	1.3	1.5	1.7	1.9	2.1

형번 구성



옵션메뉴

- ① 실린더 고정 방식 : F (풋마운트)
- ② 센서 타입 : I (근접센서)
- ③ 지지가이드 : G (가이드 리니어부쉬 부착)
- ④ 모터 취부 옵션 : PL, PR, PU (병렬 + 좌, 우, 상부)
S (직렬)

※ 필요한 경우 옵션을 표기하여 추가로 장착할 수 있습니다.