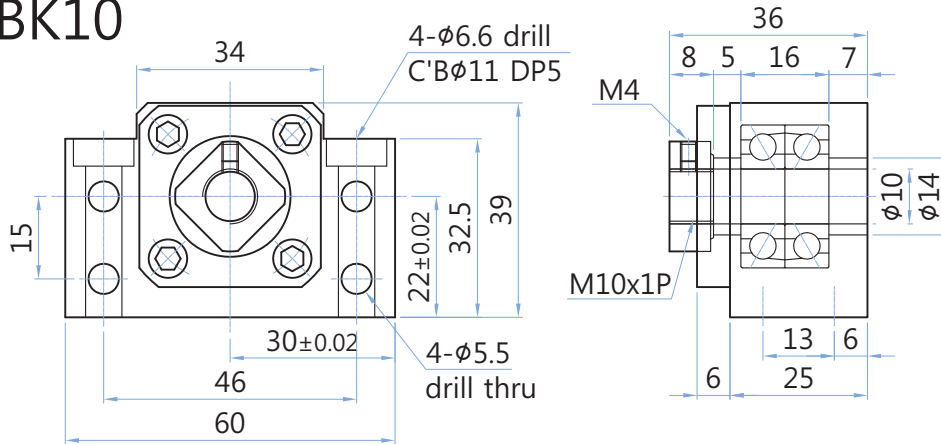


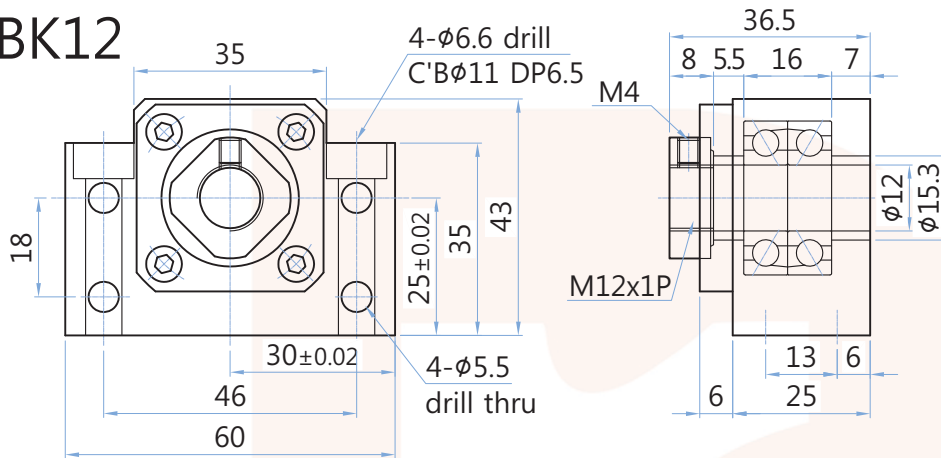
고정축 서포트유닛

BK10



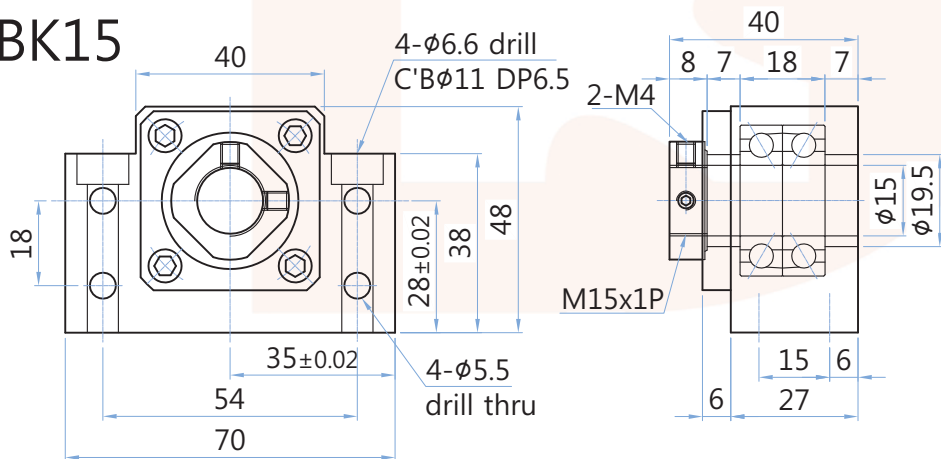
BK10	
사용베어링	7000A
동정격하중	670 kgf
한계하중	278 kgf
로크너트	RN10
칼라	C10-5
	C10-7

BK12



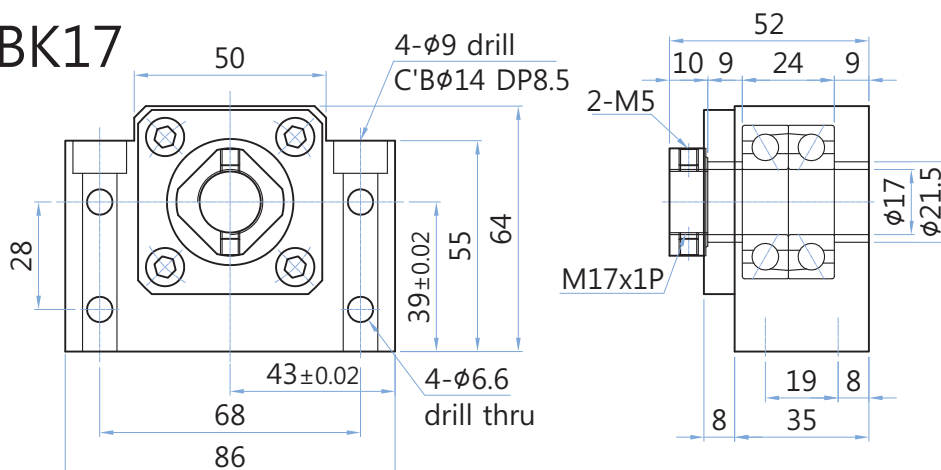
BK12	
사용베어링	7001A
동정격하중	725 kgf
한계하중	310 kgf
로크너트	RN12
칼라	C12-5.5
	C12-7

BK15



BK15	
사용베어링	7002A
동정격하중	775 kgf
한계하중	345 kgf
로크너트	RN15
칼라	C15-7

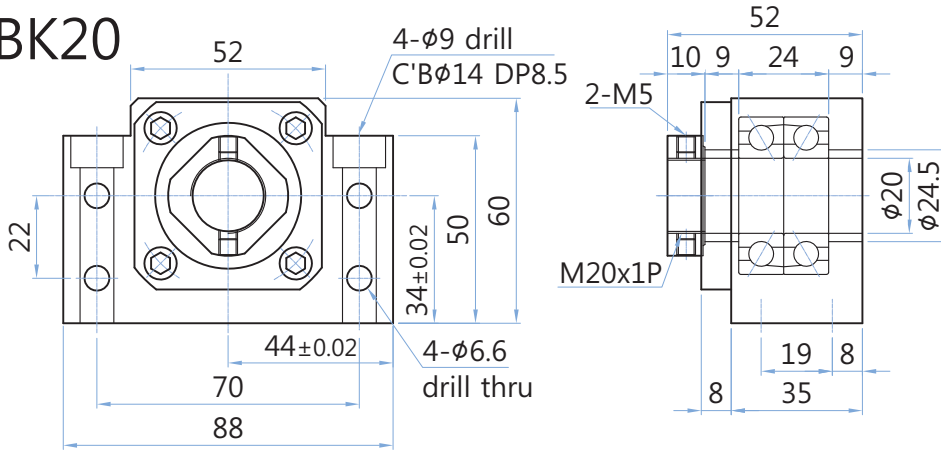
BK17



BK17	
사용베어링	7203B
동정격하중	1400 kgf
한계하중	569 kgf
로크너트	RN17
칼라	C17

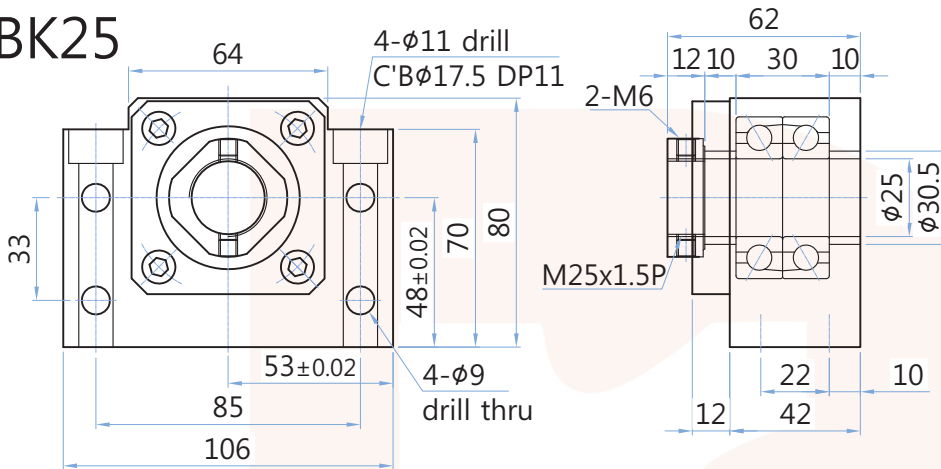
고정축 서포트유닛

BK20



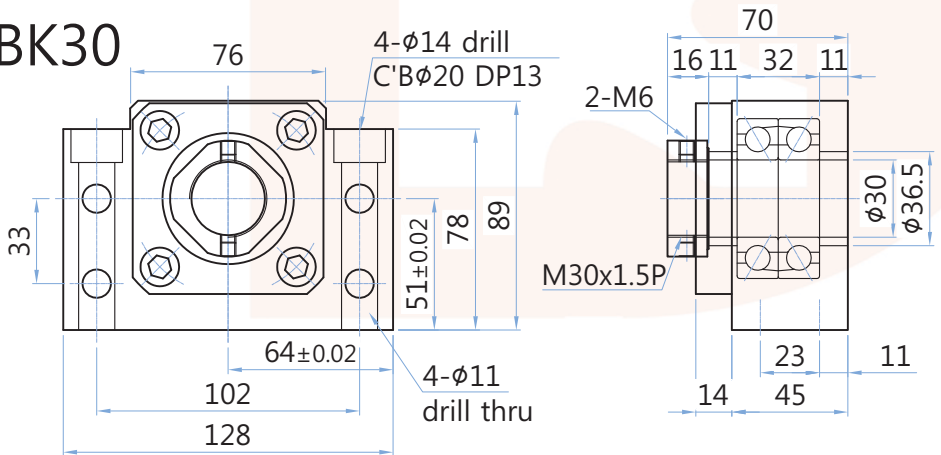
BK20	
사용베어링	7004A
동정격하중	1300 kgf
한계하중	770 kgf
로크너트	RN20
칼라	C20

BK25



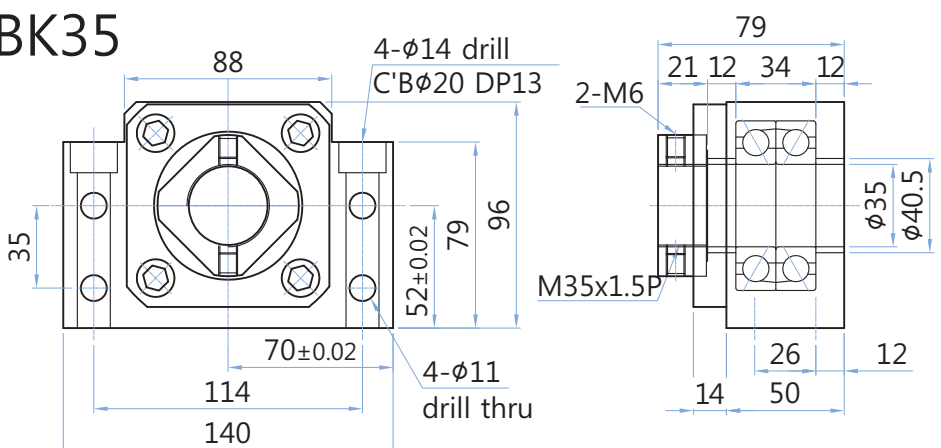
BK25	
사용베어링	7205B
동정격하중	2060 kgf
한계하중	1170 kgf
로크너트	RN25
칼라	C25-10

BK30



BK30	
사용베어링	7206B
동정격하중	2860 kgf
한계하중	1660 kgf
로크너트	RN30
칼라	C30

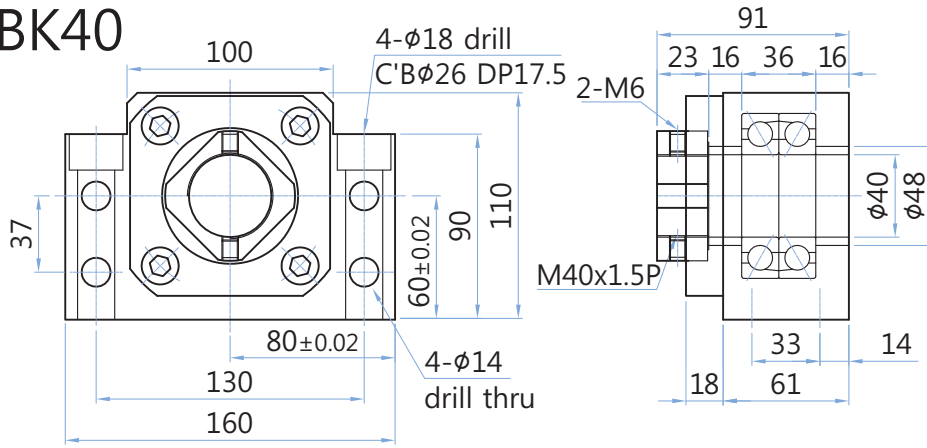
BK35



BK35	
사용베어링	7207B
동정격하중	3800 kgf
한계하중	2400 kgf
로크너트	RN35
칼라	C35

고정축 서포트유닛

BK40



BK40	
사용베어링	7208B
동정격하중	4500 kgf
한계하중	2770 kgf
로크너트	RN40
칼라	C40

